

Rynek pierwotny

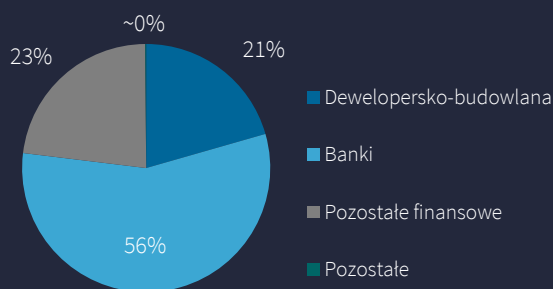
Ostatnio przeprowadzone emisje (mln PLN)

Emitent	Wielkość emisji	Kupon	Tenor
Skotan	1,0	W3M+4,25%	1 rok
Echo Investment	100,0	W6M+marża	4 lata
AOW Faktoring	3,2	bd	3,5 roku
Aforti Holding	1,2	7,00%	1 rok
Everest Capital	22,0	W6M+marża	3,5 roku
mBank	125,0 CHF	1,02%	5,5 roku
Aforti Holding	3,3	7,00%	1 rok
Kruk	115,0	W3M+4,0%	6 lat
Ghelamco Invest	49,4	W6M+4,5%	3 lata
Open Finance	20,0	W1Y+3,50%	6 lat
Open Finance	25,0	W1Y+3,50%	6 lat
Aforti Holding	1,4	7,60%	2 lata
Aforti Holding	1,9	7,00%	1 rok
Ghelamco Invest	24,9	W6M+4,25%	3 lata
BVT	1,5	bd	3 lata

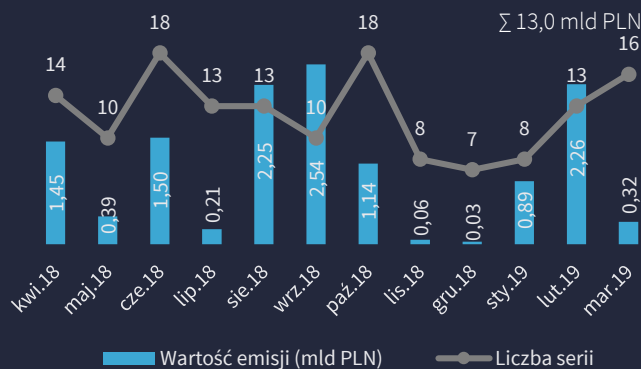
Kwiecień 2019

Marzec 2019

Struktura ostatnich emisji według branż



Emisje w ostatnich 12 miesiącach

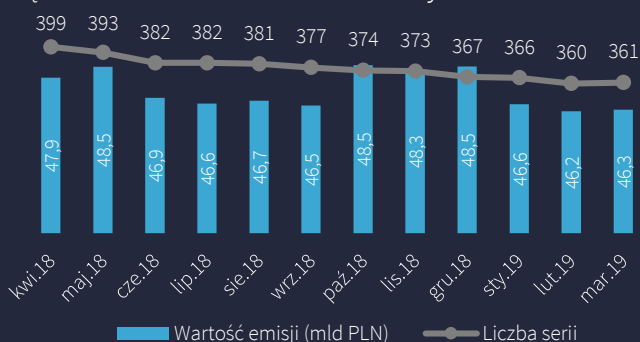


Rynek Catalyst

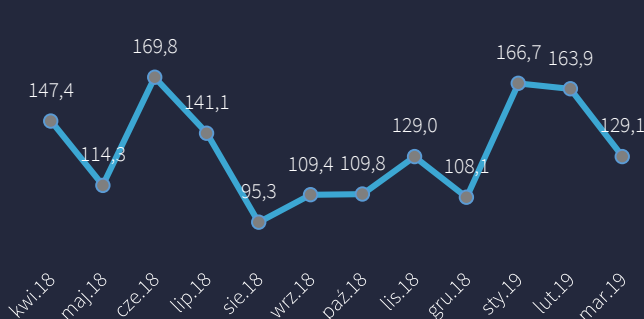
Najbliższe wykupy (mln PLN)

Emitent	Data wykupu	Wielkość emisji
Statima	12 kwietnia 2019	3,5
Capital Park	15 kwietnia 2019	15,0
PCC Rokita	17 kwietnia 2019	22,0
BFF Polska	19 kwietnia 2019	24,0
Ronson	19 kwietnia 2019	15,5
BVT	20 kwietnia 2019	3,0
Medicalgorithmics	21 kwietnia 2019	50,0
Echo Investment	15 maja 2019	70,5
Ropczyce	15 maja 2019	4,0 EUR
Atal	17 maja 2019	40,0
Ghelamco Invest	22 maja 2019	12,0
Braster	29 maja 2019	10,5
AOW Faktoring	31 maja 2019	5,0
LC Corp	6 czerwca 2019	50,0
Kruk	9 czerwca 2019	50,0

Łączna wartość i liczba notowanych serii



Wartość obrotów (mln PLN)



Zmiana aktywów funduszy

mln PLN

