

Rynek pierwotny

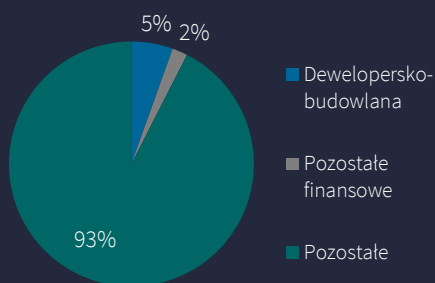
Ostatnio przeprowadzone emisje (mln PLN)

Emitent	Wielkość emisji	Kupon	Tenor
Legimi	2,6	9,50%	2 lata
Ghelamco Invest	30,0	b/d	b/d
Pragma Faktoring	10,0	W3M + 4,25%	4 lata
Śląskie Kamienice	3,3	b/d	1,9 roku
Aforti Holding	1,9	8,20%	2 lata
Astro	3,0	b/d	2 lata
Elemental Holding	38,1	WIBOR + marża	5,8 roku
Elemental Holding	23,7	WIBOR + marża	5,8 roku
Kruk	50,0	W3M + 4,00%	6 lat
Module Technologies	10,0	8,25%	3 lata
Module Technologies	3,0	8,25%	3 lata
SMS Kredyt	12,8	8,50%	3 lata
KGHM	1600,0	W6M + 1,65%	10 lat
KGHM	400,0	W6M + 1,18%	5 lat
Famur	200,0	W6M + 2,60%	5 lat

Lipiec 2019

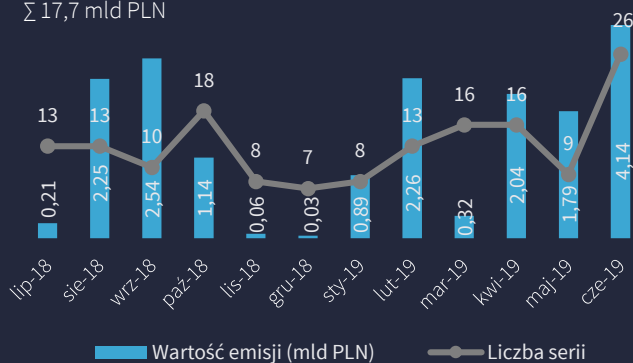
Czerwiec 2019

Struktura ostatnich emisji według branż



Emisje w ostatnich 12 miesiącach

Σ 17,7 mld PLN

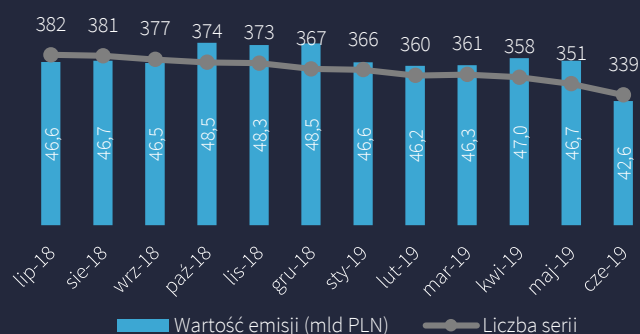


Rynek Catalyst

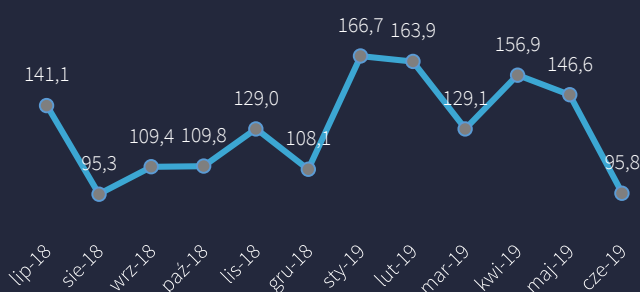
Najbliższe wykupy (mln PLN)

Emitent	Data wykupu	Wielkość emisji
Columbus Energy	26 lipca 2019	1,1
Vindexus	30 lipca 2019	6,0
i2 Development	31 lipca 2019	8,5
Marvipol Development	3 sierpnia 2019	60,0
PGO S.A.	9 sierpnia 2019	42,2
Kruk	10 sierpnia 2019	20,0 EUR
AB	12 sierpnia 2019	89,2
MW Trade	16 sierpnia 2019	14,5
Getin Noble Bank	27 sierpnia 2019	172,0
Ronson	14 września 2019	10,0
Bomed-Lublin	22 września 2019	6,3
BFF Polska	25 września 2019	10,0
Getin Noble Bank	26 września 2019	18,0
AOW Faktoring	30 września 2019	5,0
Atal	2 października 2019	80,0

Łączna wartość i liczba notowanych serii



Wartość obrotów (mln PLN)



Zmiana aktywów funduszy

mln PLN

