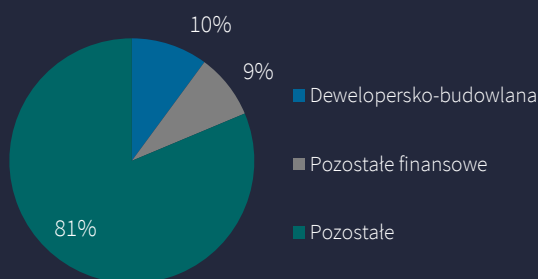


Rynek pierwotny

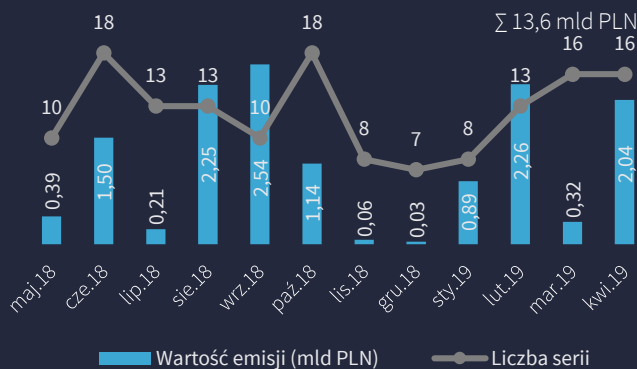
Ostatnio przeprowadzone emisje (mln PLN)

Emitent	Wielkość emisji	Kupon	Tenor	
PGE	1 000,0	W6M+1,4%	10 lat	Maj 2019
PGE	400,0	W6M+1,2%	7 lat	
Vindexus	45,0	W6M+6,45%	5 lat	
PCC Rokita	22,0	5,00%	7 lat	
Cyfrowy Polsat	1 000,0	W6M+1,75%	7 lat	
Hornigold Reit	5,1	bd	2 lata	Kwiecień 2019
Atal	100,0	W6M+1,9%	2 lata	
Kredyt Inkaso	210,0	W6M+4,9%	4 lata	
Vantage Development	45,4	W6M+4,7%	4 lata	
Module Technologies	7,3	8,25%	3 lata	
BVT	1,1	bd	1 rok	
Globe Trade Centre	9,4 EUR	3,90%	3 lata	
Fabryka Kons. Drew.	2,7	bd	bd	
Skotan	1,0	W3M+4,25%	1 rok	
Echo Investment	100,0	W6M+marża	4 lata	

Struktura ostatnich emisji według branż



Emisje w ostatnich 12 miesiącach

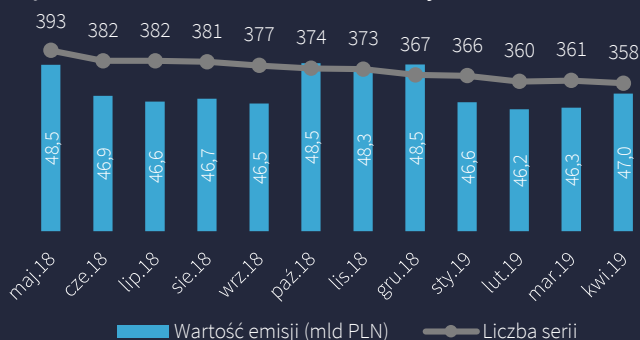


Rynek Catalyst

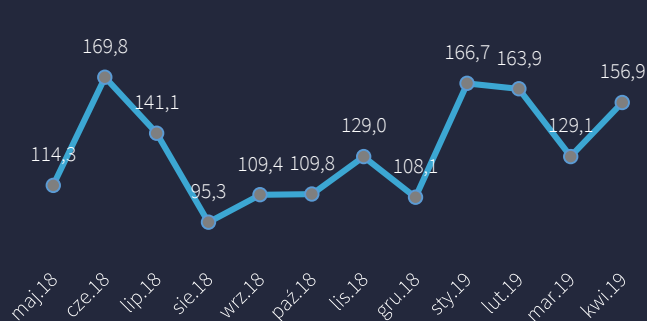
Najbliższe wykupy (mln PLN)

Emitent	Data wykupu	Wielkość emisji
Atal	17 maja 2019	40,0
Ghelamco Invest	22 maja 2019	12,0
Braster	29 maja 2019	10,5
AOW Faktoring	31 maja 2019	5,0
LC Corp	6 czerwca 2019	50,0
Kruk	9 czerwca 2019	50,0
CCC	10 czerwca 2019	6,9
Ghelamco Invest	16 czerwca 2019	29,7
Ghelamco Invest	16 czerwca 2019	37,3
Ghelamco Invest	16 czerwca 2019	48,5
Ronson	18 czerwca 2019	4,5
Kredyt Inkaso	21 czerwca 2019	40,0
ZM Henryk Kania	24 czerwca 2019	50,0
MCI Capital	24 czerwca 2019	54,5
Benefit Systems	30 czerwca 2019	70,0

Łączna wartość i liczba notowanych serii



Wartość obrotów (mln PLN)



Zmiana aktywów funduszy

mln PLN

