

Rynek pierwotny

Ostatnio przeprowadzone emisje (mln PLN)

Emitent	Wielkość emisji	Kupon	Tenor
ANAPAITE COMPANY	13,0	15,0%	1 rok
mLeasing	98,9	bd	6 miesięcy
Activ Wrocław	19,0	16,0%	3 lata
VILLE PARKOWE	13,9	13,0%	30 miesięcy
Polski Holding Inwestycyjny	1,4	8,0%	18 miesięcy
Indos SA	5,0	bd	3 lata
INOPA FINANCE	12,5	bd	4 lata
CAVATINA HOLDING	19,0	11,0%	9 miesięcy
PCWO	3,6	7,5%	2 lata
PKO Bank Hipoteczny	890,7	bd	6 miesięcy
SEPARTIS	3,8	7,0%	2 lata
PEKAO LEASING	197,9	bd	6 miesięcy
AINE	5,0	15,0%	1 rok
FRACHTON ZBOŻOWA	8,9	6,5%	2 lata
PEKAO LEASING	97,8	bd	1 rok
ATAL	100,0	W6M+1,9%	2 lata
mLeasing	99,4	bd	3,5 miesiąca
PEKAO LEASING	147,8	bd	8 miesięcy
MCI Management	26,0	8,0%	3 lata
Automobilis	1,3	bd	15 miesięcy
Indos	7,5	bd	3 lata
Powiatowski Bank Spółdzielczy	12,0	bd	10 lat
METROPOLITAN INVESTMENT	13,6	7,8%	2 lata
Legimi	2,2	8,5%	1 rok
mLeasing	99,5	bd	3 miesiące
Semeko Projekt 3	2,2	6,0%	3 lata
SEMEKO PROJEKT 2	17,8	6,0%	3 lata
GGH Rental Apartments	2,1	8,0%	4 rok
Santander Leasing	430,0	bd	1 rok
BDC DEVELOPMENT	2,1	9,0%	2 lata
HREIT	5,2	7,5%	15 miesięcy
PEKAO Bank Hipoteczny	148,4	bd	6 miesięcy
PEKAO Bank Hipoteczny	150,0	bd	1 rok
Mediraty Spółka	4,0	6,5%	1 rok
Monevia	1,5	11,0%	9 miesięcy

Październik 2019

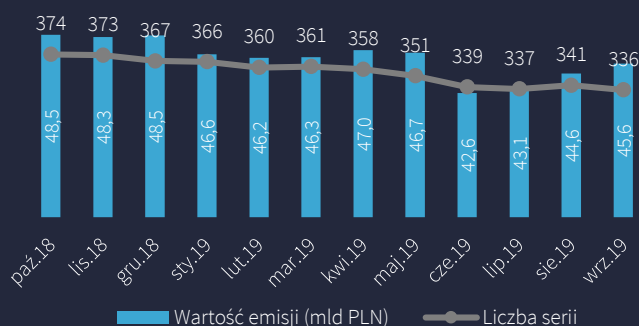
Wrzesień 2019

Rynek Catalyst

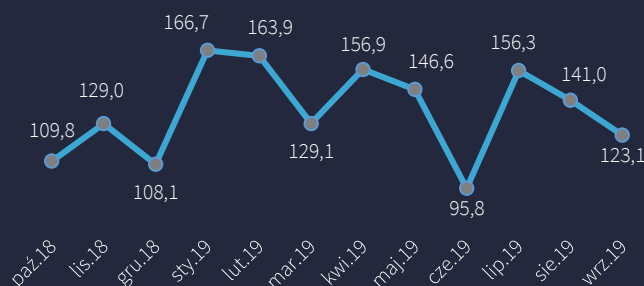
Najbliższe wykupy (mln PLN)

Emitent	Data wykupu	Wielkość emisji
PCC Rokita	15 października 2019	25,0
Elemental Holding	17 października 2019	0,5
Energa	18 października 2019	1 000,0
Kruk	18 października 2019	75,0
Getin Noble Bank	21 października 2019	40,0
GTC	31 października 2019	20,0 EUR
GTC	31 października 2019	8,8 EUR
Arche	4 listopada 2019	10,0
Ghelamco Invest	4 listopada 2019	47,9
Tauron Polska Energia	4 listopada 2019	1 750,0
Getin Noble Bank	18 listopada 2019	40,0
Indos	22 listopada 2019	5,2
ING Bank Śląski	19 grudnia 2019	300,0
MCI Capital	20 grudnia 2019	20,7
Polnord	20 grudnia 2019	20,4

Łączna wartość i liczba notowanych serii

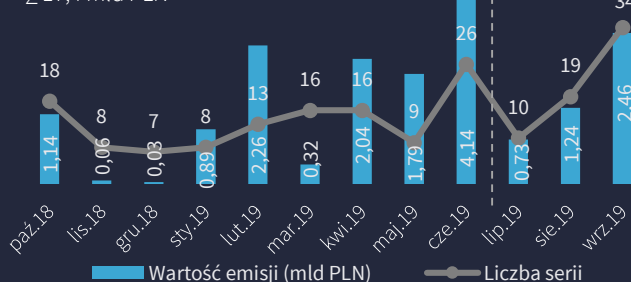


Wartość obrotów (mln PLN)



Emisje w ostatnich 12 miesiącach*

Σ 17,4 mld PLN



* - od lipca 2019 zestawienie bazuje na emisjach ujawnianych w rejestrze KDPW lub zaraportowanych przez spółki

Zmiana aktywów funduszy

mln PLN

