

## Rynek pierwotny

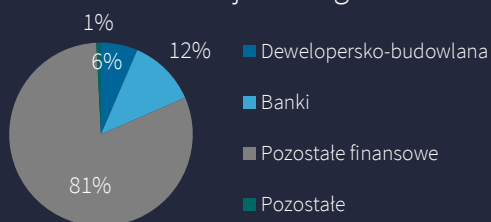
## Ostatnio przeprowadzone emisje (mln PLN)

Emitent	Wielkość emisji	Tenor
Polski Holding Inwestycyjny	1,7	45 miesięcy
mLeasing	100,0	3 miesiące
Pekao Faktoring	200,0	3 miesiące
Santander Leasing	350,0	6 miesięcy
Monevia	0,4	6 miesięcy
mLeasing	99,5	3 miesiące
PCWO Energy	3,4	2 lata
AOW Faktoring	5,0	2 lata
Pekao Leasing	296,8	6 miesięcy
Pekao Leasing	97,8	1 rok
Kruk	25,0	5 lat
Separtis	3,3	2 lata
GGH Student Housing	6,0	3 lata
GGH Student Housing	1,4	3 lata
PKO Leasing	148,5	6 miesięcy
BDC Development	3,6	2 lata
SG Niestand. Sekurytyzacyjny FIZ	6,5	27 miesięcy
HREIT	4,8	15 miesięcy
PKO Bank Hipoteczny	197,9	6 miesięcy
Soltex Holding	10,0	34 miesiące
Moderna Holding	68,5	3 lata
Ignerhome	19,0	4 lata

Wrzesień 2019

Sierpień 2019

## Struktura ostatnich emisji według branż



## Emisje w ostatnich 12 miesiącach\*



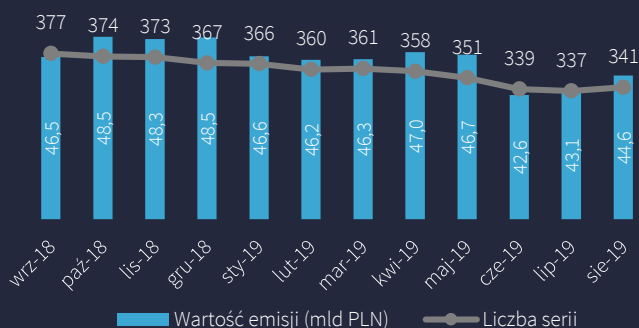
\* - od lipca 2019 zestawienie bazuje na emisjach ujawnianych w rejestrze KDPW lub zaraportowanych przez spółki

## Rynek Catalyst

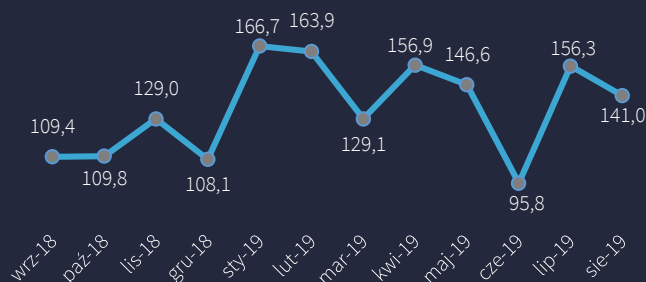
## Najbliższe wykupy (mln PLN)

Emitent	Data wykupu	Wielkość emisji
Ronson	14 września 2019	10,0
Bomed-Lublin	22 września 2019	6,3
BFF Polska	25 września 2019	10,0
Getin Noble Bank	26 września 2019	18,0
AOW Faktoring	30 września 2019	5,0
Atal	2 października 2019	80,0
Columbus Energy	4 października 2019	4,5
i2 Development	7 października 2019	10,0
Kredyt Inkaso	7 października 2019	39,6
PCC Rokita	15 października 2019	25,0
Elemental Holding	17 października 2019	0,5
Energa	18 października 2019	1 000,0
Kruk	18 października 2019	75,0
Getin Noble Bank	21 października 2019	40,0
GTC	31 października 2019	20,0 EUR

## Łączna wartość i liczba notowanych serii



## Wartość obrotów (mln PLN)



## Zmiana aktywów funduszy

mln PLN

